

광고 만들기 : 메시지광고



목 차

- 0 1 광고 만들기 : **메시지광고**
- 0 2 메시지 작성하기 : **플러스친구 관리자센터**
- 0 3 메시지 발송하기 : **카카오모먼트**



광고 만들기 : 메시지광고

카카오광고와 메시지광고

카카오광고에는 다양한 형태의 메시지광고가 있습니다.

카카오광고

디스플레이광고			메시지광고		
네이티브형	동영상형	배너형	와이드 이미지형	기본 텍스트형	와이드 리스트형


메시지광고하기

카카오모먼트를 통해 쉽고 간단하게 플러스친구에게 메시지를 발송해 보세요!



디스플레이 광고

네이티브, 배너, 동영상 등 다양한 크리에이티브를 다양한 스크린의 원하는 사용자에게 노출하세요.




메시지 광고

카카오톡 안의 비즈니스홈!
플러스친구에게 메시지를 발송하세요.

취소 다음

메시지광고의 종류 : 1) 다이렉트 메시지

일시를 지정하여 설정한 타겟에게 한번에 모두 발송하는 메시지입니다. 



When,

2018-06-01, 09:00에

Who,

모든 친구 혹은 친구 중 설정한 오디언스 타겟에게

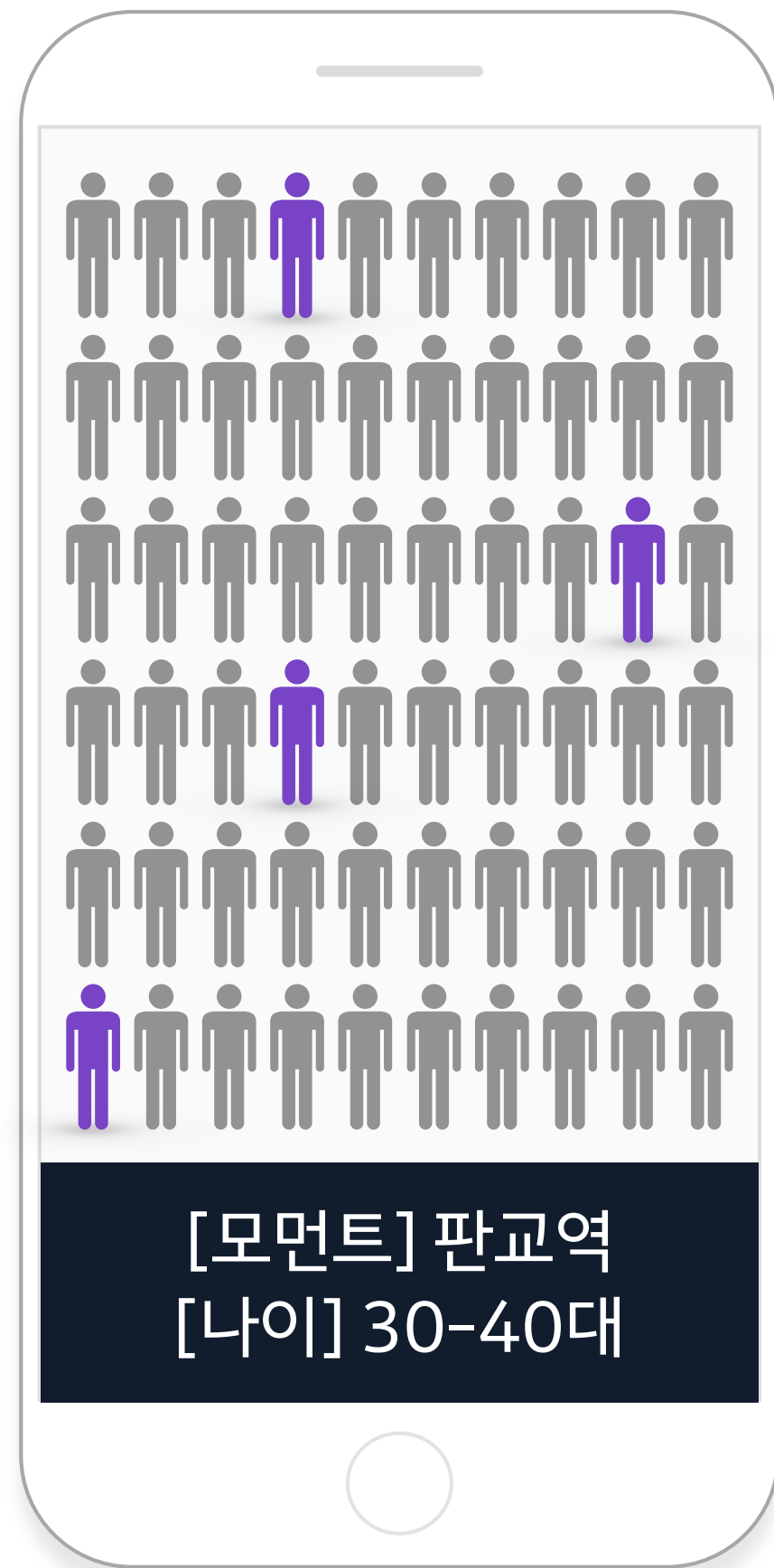
How,

일괄 발송!



메시지광고의 종류 : 2) 온타임 메시지

현재 상황에 맞추어 설정한 타겟에게 제 때마다 발송하는 메시지입니다.  



When,

2018-06-01 ~ 2018-06-07, 07:00 ~ 10:00(출근길!)에

Where,

판교역 근방으로

모먼트

Who,

친구 혹은 친구 중 설정한 오디언스 타겟이

데모그래픽

How,

도달한 순간마다 발송!

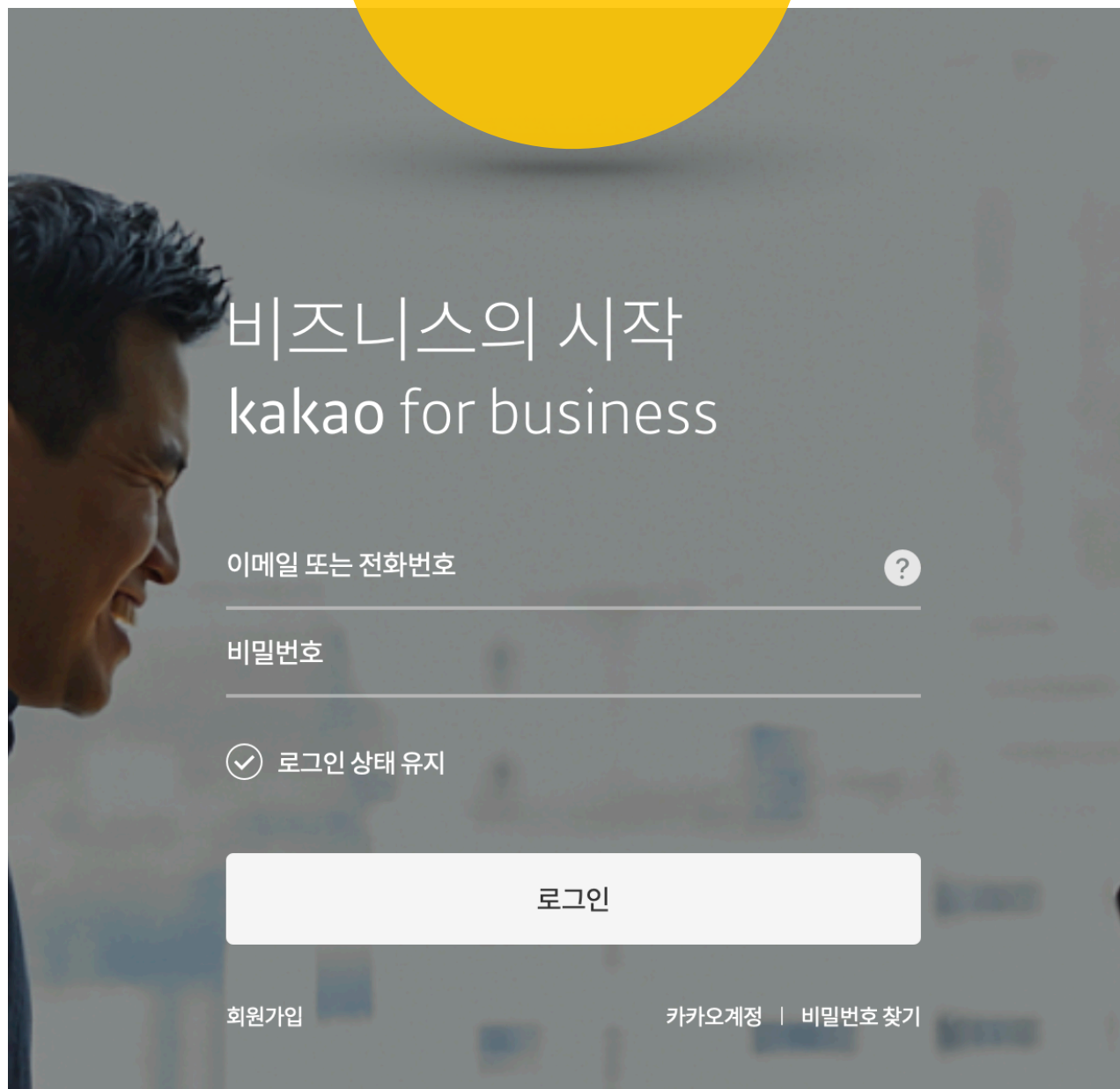
다이렉트 메시지 vs 온타임 메시지

	분류	다이렉트 메시지	온타임 메시지
오디언스 설정	내 데이터	광고반응타겟 가져오기	X
		카카오 사용자 가져오기	X
		고객파일 가져오기	X
		MAT 가져오기	X
	카카오 데이터	행동	X
		관심사	X
		서비스	X
		실험실	X
		키워드	X
	데모그래픽	성별	성별
		나이	나이
		지역	X
	모먼트	X	현재 위치

메시지광고를 위한 준비

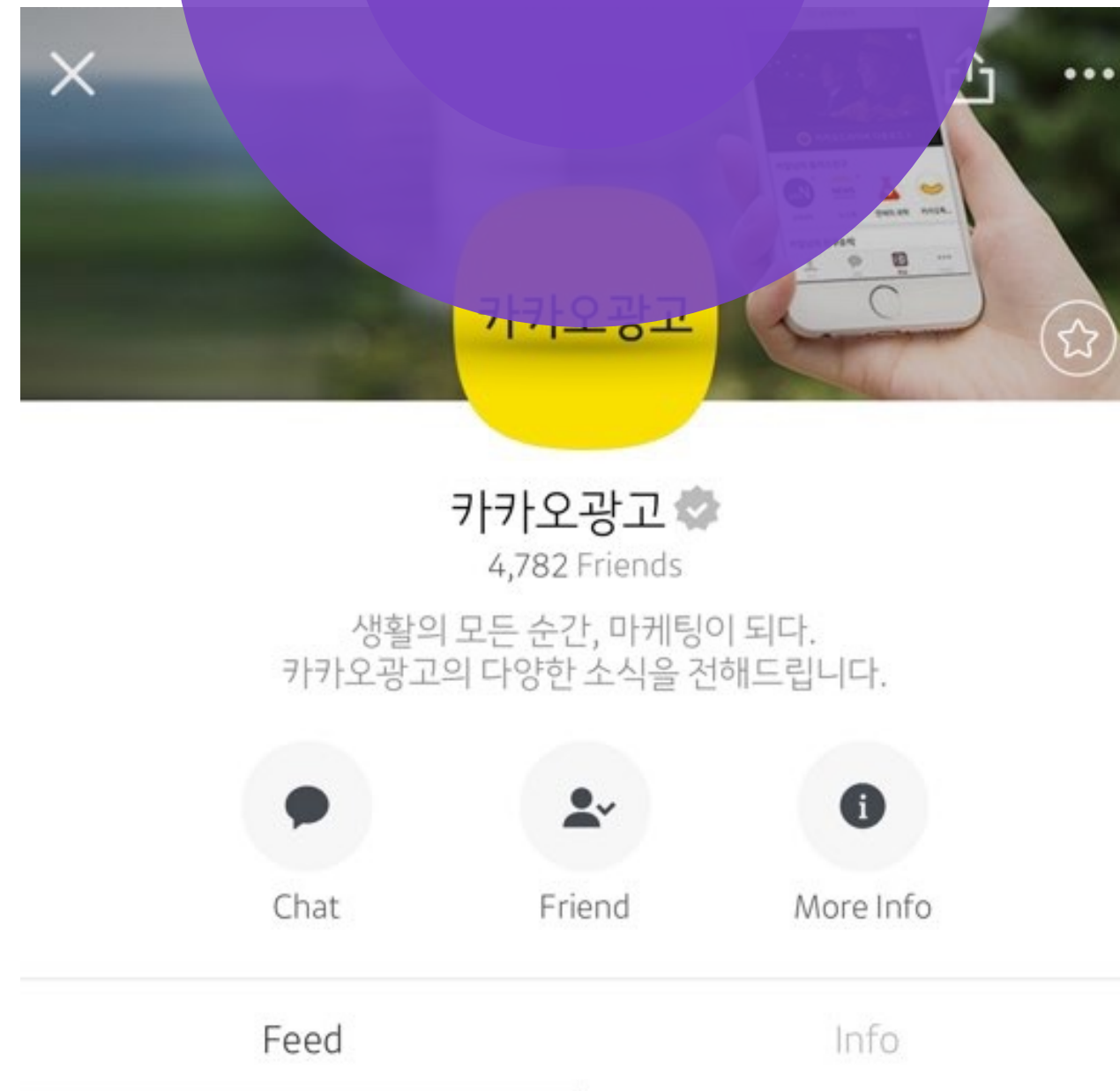
카카오계정 / 플러스친구 / 카카오모먼트의 광고계정을 확인해 주세요.

카카오계정



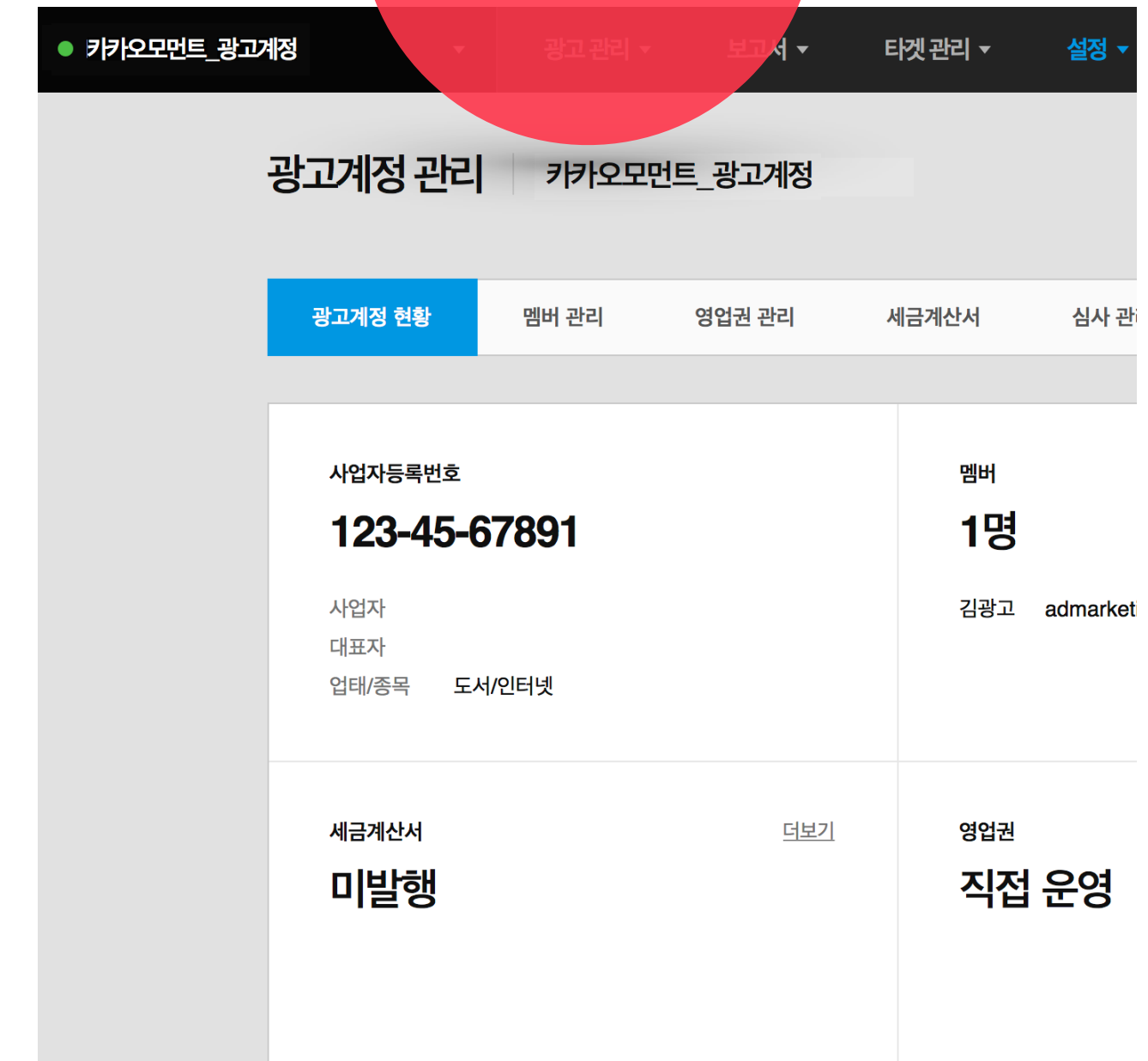
#admarketing@kakaocorp.com

플러스친구



#@카카오광고

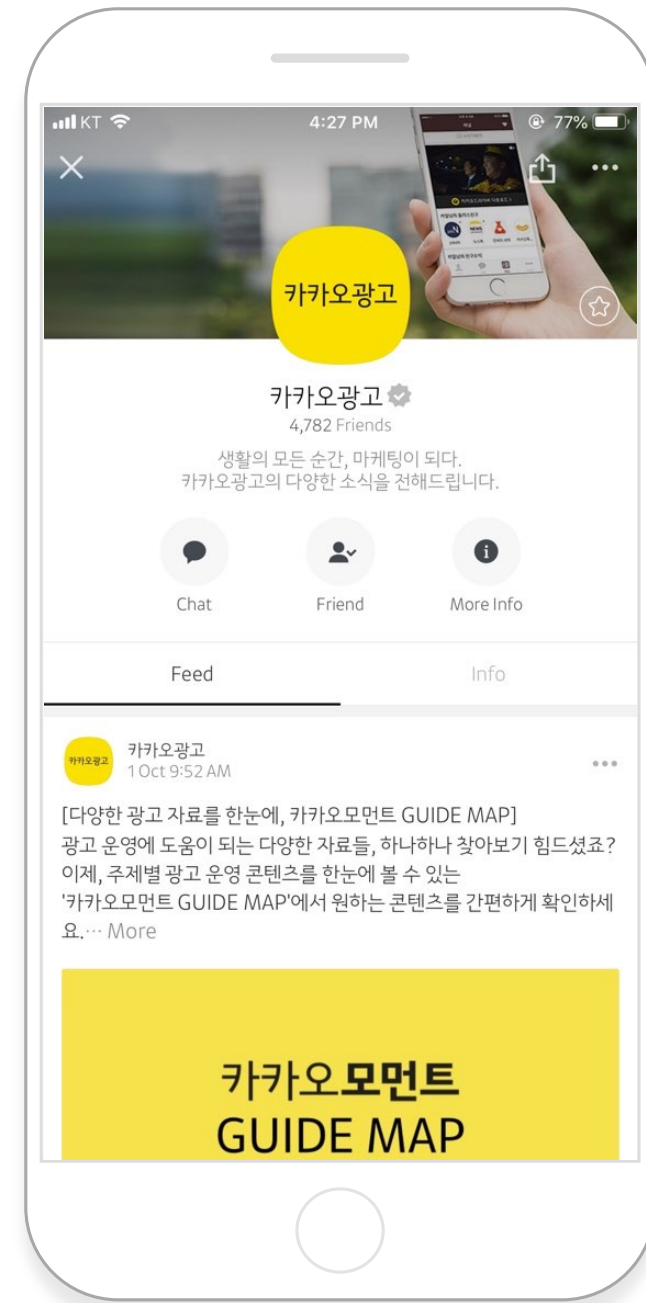
카카오모먼트
광고계정



#카카오모먼트_광고계정

메시지광고를 위한 프로세스

원하는 형태로 메시지를 작성하여 최적의 친구에게 메시지를 발송합니다.



@플러스친구 관리자센터



- 메시지 형태 정하기
- 메시지 내용 작성하기

카카오모먼트로 보내기

@카카오모먼트



- 오디언스 설정하기
- 디바이스 설정하기
- 예산 및 발송(일정) 설정하기

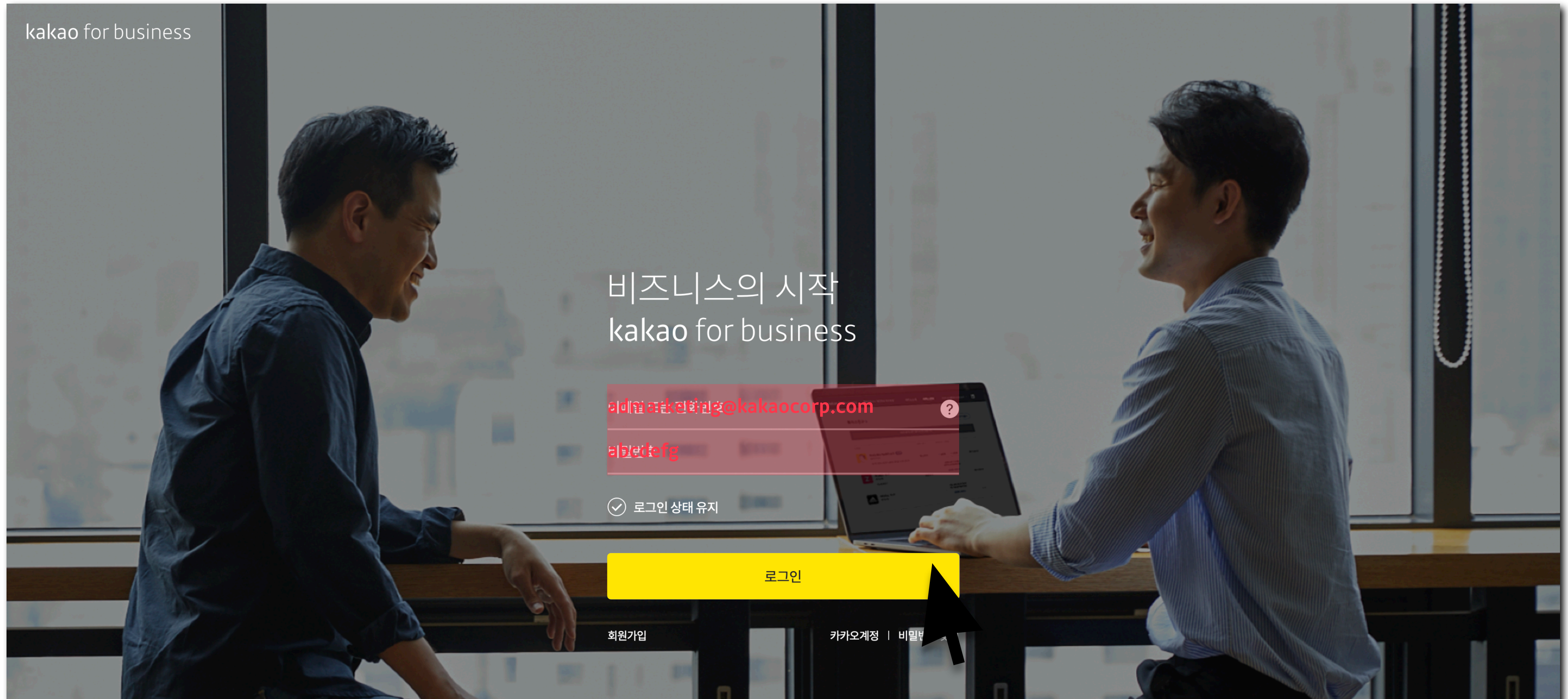
@친구(해당 유저)





메시지 작성하기 : 플러스친구 관리자센터

1) 카카오 for 비즈니스(business.kakao.com) 로그인



관리자 본인의 카카오계정 및 비밀번호를 입력하여 로그인합니다.

2) 플러스친구 선택

kakao for business 서비스소개 서비스관리 지원센터 admarketing@kakaocorp.com

대시보드 사업자 정보 카카오싱크 신청

+ 새 플러스친구 만들기

프로필명	연결된 서비스	프로필 인증	비즈메시지 (•사용중)	바로가기
카카오 for 비즈니스 @카카오for비즈... 마스터	- 봇 카카오 for 비즈...	인증완료	<input checked="" type="checkbox"/> 알림톡 <input checked="" type="checkbox"/> 상담톡	메시지보내기
카카오광고 @카카오광고 마스터	-	인증완료	+ 알림톡 + 상담톡	메시지보내기
카카오광고 On-Air ... @카카오광고ona... 마스터	- 봇 카카오광고 On...	+ 미인증	+ 알림톡 + 상담톡	메시지보내기
카카오싱크 세미나 @카카오싱크세미나 마스터	-	+ 미인증	+ 알림톡 + 상담톡	메시지보내기
Chloe_TEST @chloe-test 마스터	-	+ 미인증	+ 알림톡 + 상담톡	메시지보내기
카카오 이모티콘 크리... @이모티콘크리에... 매니저	-	+ 미인증	+ 알림톡 + 상담톡	메시지보내기

리스트에서 메시지를 발송하고자 하는 플러스친구를 선택합니다.

3) 메시지 형태 선택

The screenshot displays the Kakao Plus Friend Manager Center interface. On the left, a sidebar menu is visible with options like '카카오광고', '총 캐시', '메시지 이용권', '대시보드', '메시지', '스마트메시지', '쿠폰', '1:1채팅', '스마트채팅', '친구그룹 관리', '홍보하기', '통계', and '관리'. The '메시지' (Message) option is highlighted in a pink bar, and a circular callout with a mouse cursor points to it. The main content area shows the profile of '카카오광고' (Kakao Ad) with a banner image, a bio, and a list of message creation options: '사진' (Photo), '동영상' (Video), '링크' (Link), and '카드뷰' (Card View). Below this, a message preview is shown for '2019.05.09 11:20' with the subject '[카카오톡 비즈보드 beta 오픈 안내]' (KakaoTalk BizBoard beta Open Notice).

사이드 메뉴에서 메시지 메뉴를 클릭하고,

3) 메시지 형태 선택

플러스친구 관리자센터
인구통계 타겟팅 시 특정 친구그룹 제외 기능 오픈

새 채팅 94
새 알림
admarketing@kakaocorp.com

카카오광고

총 캐시 253,666원 >

메시지 이용권 0개 >

다른 플러스친구 선택하기

대시보드

포스트

메시지

메시지 작성

메시지 목록

웰컴 메시지

스마트메시지 beta

쿠폰 +

1:1채팅 +

스마트채팅 +

친구그룹 관리 +

홍보하기

메시지 작성

기본 텍스트형 NEW

이미지, 동영상, 버튼 첨부 가능한 기본형 메시지입니다.

메시지 작성

와이드 이미지형

이미지, 동영상을 강조할 수 있습니다.

메시지 작성

와이드 리스트형

다수의 소식을 리스트 형태로 구성할 수 있습니다.

메시지 작성

작성을 희망하는 메시지 형태를 선택합니다.

4) 메시지 내용 작성

플러스친구 관리자센터 인구통계 타겟팅 시 특정 친구그룹 제외 기능 오픈 새 채팅 94 새 알림 admarketing@kakaocorp.com

카카오광고
카카오광고

총 캐시 253,666원 >
메시지 이용권 0개 >
다른 플러스친구 선택하기

대시보드
포스트
메시지
메시지 작성
메시지 목록
웰컴 메시지
스마트메시지 (beta)
쿠폰 +

Step 1. 와이드 이미지형 작성

이전 메시지 불러오기

광고성 내용이 포함된 경우에 체크해주세요. ?

메시지 꾸미기
 이미지 동영상 권장사이즈 : 800 x 600px / 지원파일 : jpg.png (최대 10MB)
 업로드할 파일 선택 첨부
 첨부할 링크 포스트 첨부 쿠폰 첨부 링크
 포스트 불러오기 불러오기

내용
 없음 있음

메시지 버튼
 없음 포스트 쿠폰 링크

카카오광고
다음

Step.1에서 이용가이드를 준수하여 메시지 내용을 작성해 보세요.
작성을 완료하면 하단의 [다음]을 클릭합니다.

5) 카카오택모먼트로 전송

플러스친구 관리자센터 인구통계 타겟팅 시 특정 친구그룹 제외 기능 오픈 새 채팅 94 새 알림 admarketing@kakaocorp.com

카카오광고

카카오광고

총 캐시 253,666원 >

메시지 이용권 0개 >

다른 플러스친구 선택하기

대시보드

포스트

메시지

메시지 작성

메시지 목록

웰컴 메시지

스마트메시지 beta

쿠폰 +

1:1채팅 +

스마트채팅 +

친구그룹 관리 +

홍보하기

Step 2. 메시지 발송 설정

메시지 타겟 설정

타겟 설정 안함 (전체 친구 대상 발송)

친구그룹 타겟팅

친구그룹 선택

인구통계 정보 타겟팅 ?

국가 선택 선택안함 국가별

OS 선택 선택안함 iOS 안드로이드

성별 선택 선택안함 남성 여성

연령 선택 선택안함 연령별

NO!

카카오광고
https://pf.kakao.com/_WekxcC

(광고)카카오광고


카카오 광고

장소와 순간을 연결하는 모먼트 타게팅

카카오모먼트에서 보내기

Step.2는 별도의 설정을 할 필요가 전혀 없습니다!
바로 하단의 [카카오모먼트에서 보내기]를 클릭합니다.

6) '카카오모먼트' 전송 상태 확인



카카오광고

카카오광고

총 캐시 253,666원 >

메시지 이용권 0개 >

다른 플러스친구 선택하기


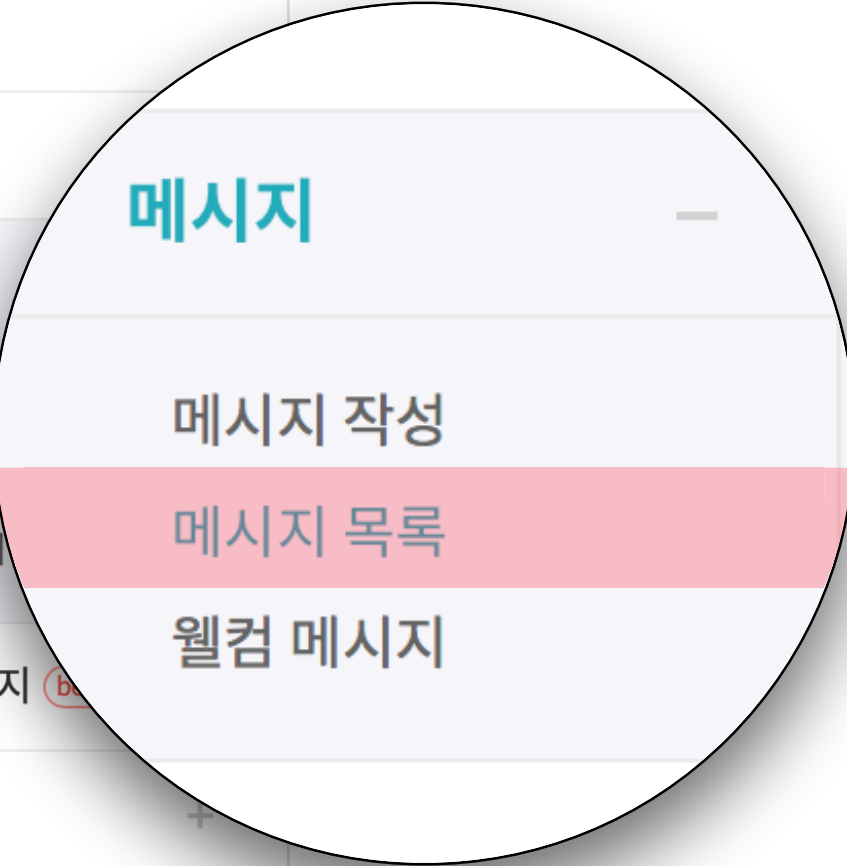
새 채팅 94 새 알림 admarketing@kakaocorp.com

메시지 목록 + 신규 작성

전체 129개 발송상태 발송완료 메시지유형 전체 전체기간 메시지본문 검색

수정일시 (등록일시)	메시지 유형	내용	발송시작/종료일시	발송수	무료발송수	상태
2018.04.30 16:40 (2018.04.30 13:13)	와이드 이미지형 (ID:2414645)	모먼트 타게팅을 소개하니...	2018.04.30 17:00	2,908	0	카카오모먼트
2018.03.29 16:56 (2018.03.26 10:56)	와이드 이미지형 (ID:2220979)	Kakao 광고 동영상 홍보...	2018.03.29 17:00	2,908	0	발송완료
2018.03.15 15:57 (2018.03.15 15:28)	와이드 이미지형 (ID:2168131)	앱 내 이벤트를 파악하고 ...	2018.03.15 17:00	2,908	0	발송완료
2018.03.08 17:54 (2018.03.07 14:50)	와이드 이미지형 (ID:2124227)	전환 최적화와 타겟팅을 ...	2018.03.08 18:00	2,908	0	발송완료
2017.11.30 11:09 (2017.11.29 16:33)	와이드 리스트형 (ID:1629606)	12월 카카오광고 소식지	2017.11.30 12:00	2,908	0	발송완료
2017.11.29 16:57 (2017.11.29 15:19)	기본 텍스트형 (ID:1629085)	[Kakao 광고 튜토리얼: ...	2017.11.29 17:00	2,908	0	발송완료
2017.11.21 10:45 (2017.11.21 10:21)	기본 텍스트형 (ID:1585920)	[Kakao 광고 튜토리얼: ...	2017.11.21 11:00	2,908	0	발송완료
2017.11.20 11:48 (2017.11.17 17:14)	기본 텍스트형 (ID:1573998)	[Kakao 광고 플랫폼 베타 ...	2017.11.20 12:00	2,908	0	발송완료
2017.11.13 17:23 (2017.11.13 16:16)	기본 텍스트형 (ID:1548993)	[Kakao 광고 튜토리얼: ...	2017.11.13 17:30	2,908	0	발송완료

메시지 목록으로 이동하여 상태값이 '카카오모먼트'인지 확인하세요.





메시지 발송하기 : 카카오톡모먼트

1) 광고계정 선택

kakao for business 서비스소개 서비스관리 지원센터 admarketing@kakaocorp.com

대시보드 사업자 정보 카카오싱크 신청

카카오톡 13

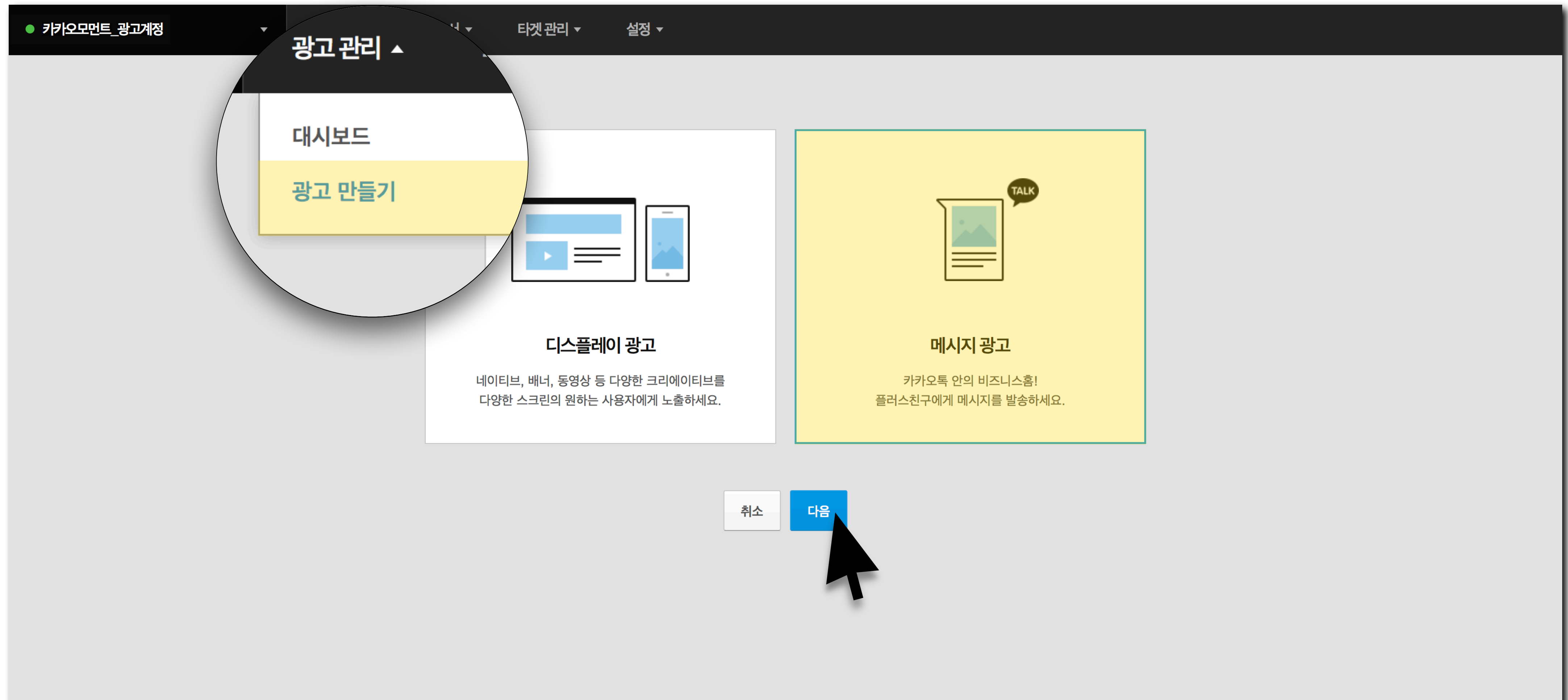
멤버로 요청하기 + 새 광고계정 만들기

페이지당 행수 10

광고계정명	광고계정번호	상태	유형
카카오톡 광고계정 마스터	38647	운영중	사업자
광고계정 마스터	57474	잔액부족	사업자
광고계정 튜토리얼 영업권 설정 편 마스터	40488	사용자OFF / 잔액부족 / 관리자정지	사업자
인하우스메시지발송 카카오톡 마스터	78133	잔액부족	사업자

메시지광고를 할 광고계정을 선택하여 카카오톡으로 이동합니다.

2) 광고 만들기



메시지광고를 선택하고 [다음]을 클릭합니다.

3) 새 캠페인 만들기

● 카카오톡_광고계정
광고 관리 ▾
보고서 ▾
타겟 관리 ▾
설정 ▾

1 캠페인

발송 방식

캠페인 이름 및 집행 설정

2 광고그룹

오디언스 설정

디바이스 설정

광고그룹 이름

3 메시지

메시지 설정

예산 설정

발송 설정

새 캠페인 만들기

발송 방식

✉ 다이렉트 메시지 보내기 ?

✉ 온타임 메시지 보내기 Beta ?

캠페인 이름 및 집행 설정

선택

플러스친구 ?

캠페인 이름

광고계정의 플러스친구 7

카카오톡 카카오톡

k 카카오피즈니스컨퍼런스

카카오톡 카카오톡

k 카카오피즈니스컨퍼런스

카카오톡 카카오톡

k 카카오피즈니스컨퍼런스

카카오톡 카카오톡

k 카카오피즈니스컨퍼런스

발송 방식 및 메시지를 작성했던 플러스친구를 선택합니다.

3) 새 캠페인 만들기

카카오톡_광고계정

광고 관리 | 보고서 | 타겟 관리 | 설정

새 캠페인 만들기

1 캠페인
 발송 방식
 캠페인 이름 및 집행 설정

2 광고그룹
 오디언스 설정
 디바이스 설정
 광고그룹 이름

3 메시지
 메시지 설정
 예산 설정
 발송 설정

발송 방식

☑️ **다이렉트 메시지 보내기** ?

☑️ **온타임 메시지 보내기** *Beta* ?

캠페인 이름 및 집행 설정

플러스친구 ?

카카오광고 × 수정

캠페인 이름

광고 만들기 : 메시지광고 36

취소 다음

끝으로 캠페인 이름을 입력하여 [다음]을 클릭합니다.

4) 새 광고그룹 만들기

● 카카오톡모먼트_광고계정
광고 관리 ▾
보고서 ▾
타겟 관리 ▾
설정 ▾

광고그룹 수정

오디언스 설정

맞춤타겟
광고주가 보유한 고객 자산 및 카카오톡이 보유한 데이터로 만든 고객 세그먼트를 활용해 타겟 범위를 직접 선택합니다. 타겟 범위 좁히기 ^

내 데이터 가져오기	카카오톡 데이터 활용하기
광고반응타겟	행동/관심사/서비스/실험실
카카오톡 사용자	키워드
고객파일	
MAT	

예상 모수 ?

5,542

메시지를 받을 수 있는 친구수입니다.

발송 대상 ?

카카오톡 카카오톡

내 데이터

데모그래픽
성별 : 전체
나이 : 전체

데모그래픽 행정구역(시/도)

성별 ? 전체 남성 여성

나이 ? 전체 15-19 20-25 26-30 31-40 41-50 51이상

지역 ? 전국 국내(전국) + 해외 행정구역(시/도)

오디언스 설정

디바이스 설정

새 광고그룹 만들기에서는 오디언스 설정 및 디바이스 설정과

4) 새 광고그룹 만들기

카카오톡모먼트_광고계정
광고 관리
보고서
타겟 관리
설정

- ✔ 캠페인
 발송 방식
 캠페인 이름 및 집행 설정
- ✔ 광고그룹
 오디언스 설정
 디바이스 설정
 광고그룹명
- 3 메시지
메시지 설정
 예산 설정
 발송 설정

광고그룹 이름

광고그룹 이름 메시지광고 : 다이렉트 메시지 34

예산 설정

과금방식	CPMS <small>?</small>
건당 금액 <small>?</small>	15원
예상 발송수 <small>?</small>	3,857건
발송수 설정 <small>?</small>	<input type="text" value=""/> 건 예산 확인

발송 설정

발송 시간 ?

즉시 발송
 시작일시 설정

예산 설정

발송(일정) 설정

예산이나 발송(일정) 설정을 완료하고 광고그룹 이름을 입력합니다.

5) 새 메시지 만들기

카카오편트_광고계정
광고 관리
보고서
타겟 관리
설정

- ✔ 캠페인
 - 발송 방식
 - 캠페인 이름 및 집행 설정
- ✔ 광고그룹
 - 오디언스 설정
 - 디바이스 설정
 - 광고그룹 이름
- 3 메시지
 - 메시지 설정
 - 예산 설정
 - 발송 설정

새 메시지 만들기

메시지 설정 ?

메시지 이름 다이렉트 메시지 : 와이드 이미지형 31

메시지 불러오기 최신순 | 총 1

모먼트 타게팅을 소개합니다!

2017-11-22 | 와이드 이미지형 (ID:1594978)

<
1
>

미리보기

 메시지 수정의 경우 카카오편트에서 불가
 (플러스친구 관리자센터에서 내용 수정 후 재전송 필요)

발송

마지막으로 [카카오편트로 보내기]한 메시지를 선택하고,
 메시지 이름까지 입력 후 [발송] 버튼을 누르면 메시지가 발송됩니다.

광고 만들기 : 메시지광고

다이렉트 메시지

일시를 지정하여 설정한 타겟에게 한번에 모두 발송

온타임 메시지

현재 상황에 맞추어 설정한 타겟에게 제 때마다 발송

메시지광고 프로세스

- 플러스친구 관리자센터 : 메시지 작성하기

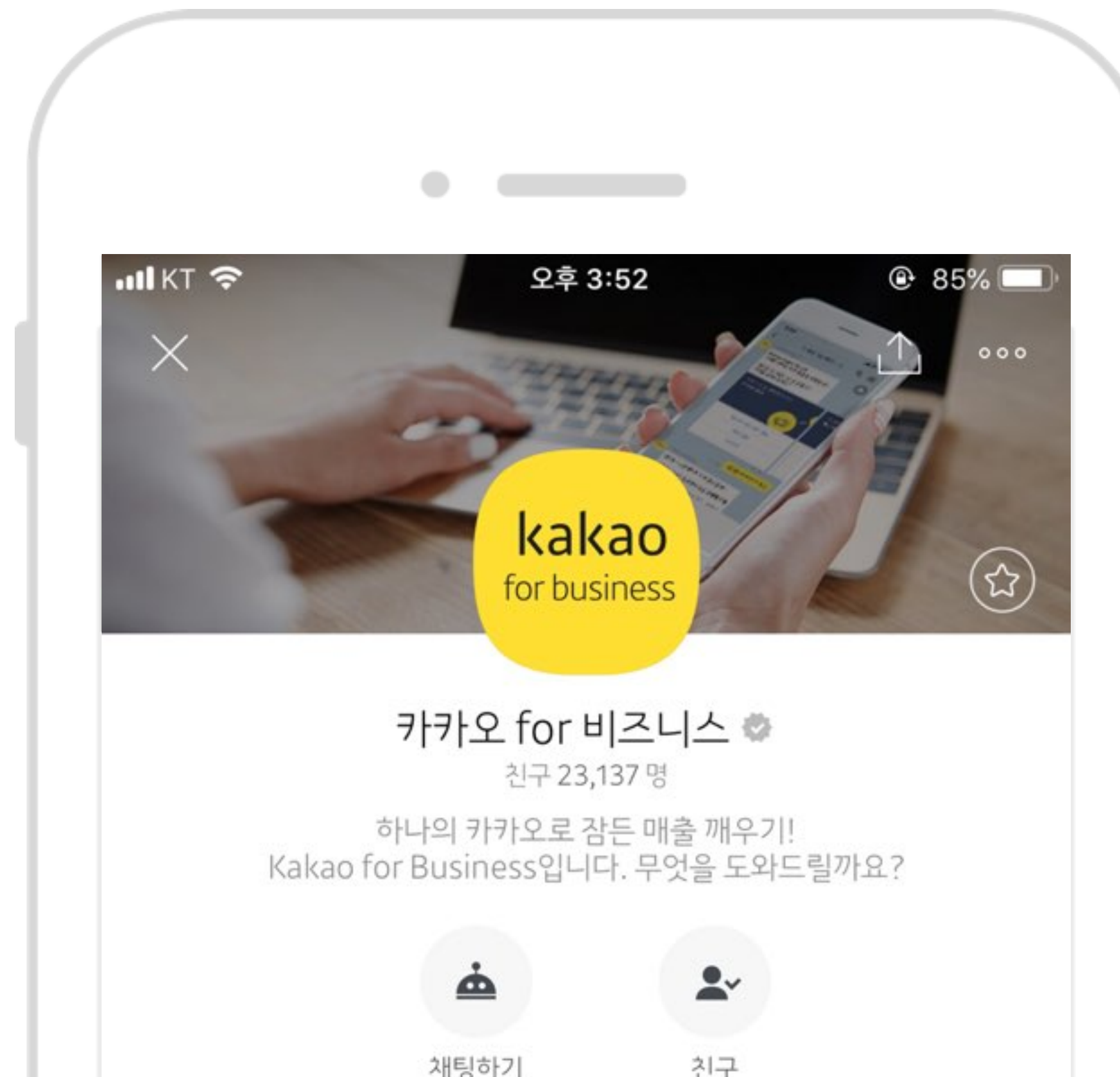


- 카카오모먼트 : 메시지 발송하기



카카오 for 비즈니스의 **플러스친구**가 되어주세요!

카카오광고 소식과 관련 자료를 카카오톡 채팅방에서 받아보실 수 있습니다.



감사합니다